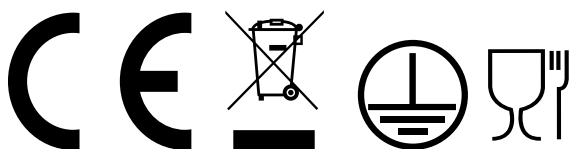


MANUALE DI ISTRUZIONI

PER UN USO CORRETTO E SICURO DELL'APPARECCHIO

IT

Kooper



5919220 5919221 5919222 5919223 5919224
Tostapane elettrico

POTENZA MASSIMA ASSORBITA 780-930 W - 220 - 240 V - 50/60 Hz

UNICAMENTE AD USO DOMESTICO

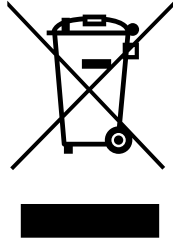
ATTENZIONE! LEGGERE ATTENTAMENTE LE ISTRUZIONI E LE AVVERTENZE CONTENUTE NEL PRESENTE LIBRETTO E CONSERVARLE PER ULTERIORI CONSULTAZIONI PER TUTTA LA VITA DEL PRODOTTO. ESSE INFATTI FORNISCONO INDICAZIONI IMPORTANTI PER QUANTO RIGUARDA LA FUNZIONALITÀ E LA SICUREZZA NELL'INSTALLAZIONE, NELL'USO E NELLA MANUTENZIONE DEL PRODOTTO.

GALILEO S.P.A.

STRADA GALLI 27 - 00019 TIVOLI (RM) - ITALY

WWW.GALILEOSPA.COM - INFO@GALILEOSPA.COM - (+39) 07745021 - MADE IN CHINA

1.0 ECHO 1



**TRATTAMENTO DEL DISPOSITIVO
ELETTRICO ED ELETTRONICO A FINE VITA**

**INFORMAZIONE AGLI UTENTI PER IL CORRETTO SMALTIMENTO
DEL PRODOTTO AL SENSI DELLA DIRETTIVA EUROPEA 2012/19/EU E DEL D.LGS N. 49/2014.**

CARO CONSUMATORE,
È IMPORTANTE RICORDARTI CHE, COME BUON CITTADINO, AVRAI L'OBBLIGO DI SMALTIRE QUESTO PRODOTTO NON COME RIFIUTO URBANO, MA DI EFFETTUARE UNA RACCOLTA SEPARATA. IL SIMBOLO SOPRA INDICATO E RIPORTATO SULL'APPARECCHIATURA INDICA CHE IL RIFIUTO DEVE ESSERE OGGETTO DI "RACCOLTA SEPARATA". I DISPOSITIVI ELETTRICI ED ELETTRONICI NON DEVONO ESSERE CONSIDERATI RIFIUTI DOMESTICI. PERTANTO, IL PRODOTTO ALLA FINE DELLA SUA VITA UTILE, NON DEVE ESSERE SMALTITO INSIEME AL RIFIUTI URBANI. L'UTENTE DOVRÀ CONFERIRE (O FAR CONFERIRE) IL RIFIUTO AL CENTRI DI RACCOLTA DIFFERENZIATA PREDISPOSTI DALLE AMMINISTRAZIONI LOCALI, OPPURE CONSEGNARLO AL RIVENDITORE CONTRO L'ACQUISTO DI UNA NUOVA APPARECCHIATURA DI TIPO EQUIVALENTE. LA RACCOLTA DIFFERENZIATA DEL RIFIUTO E LE SUCCESSIVE OPERAZIONI DI TRATTAMENTO, RECUPERO E SMALTIMENTO FAVORISCONO LA PRODUZIONE DI APPARECCHIATURE CON MATERIALI RICICLATI E LIMITANO GLI EFFETTI NEGATIVI SULL'AMBIENTE E SULLA SALUTE EVENTUALMENTE CAUSATI DA UNA GESTIONE IMPROPRIA DEL RIFIUTO.

GRAZIE!

DISPOSAL OF THE ELECTRIC OR ELECTRONIC DEVICE AT THE END OF ITS LIFE

**INFORMATION FOR USERS ABOUT THE CORRECT DISPOSAL
OF THE PRODUCT ACCORDING TO THE EUROPEAN DIRECTIVE 2012/19/EU
AND TO THE LEGISLATIVE DECREE N. 49/2014.**

DEAR CUSTOMER,
IT IS IMPORTANT TO REMIND YOU THAT, AS A GOOD CITIZEN, YOU CANNOT DISPOSE OF THIS PRODUCT AS MUNICIPAL WASTE; YOU HAVE TO DO A SEPARATE COLLECTION. THE SYMBOL LABELLED ON THE APPLIANCE INDICATES THAT THE RUBBISH IS SUBJECT TO "SEPARATE COLLECTION". ELECTRICAL AND ELECTRONIC APPLIANCE CANNOT BE CONSIDERED AS DOMESTIC WASTE. THEREFORE, AT THE END OF ITS USEFUL LIFE, THIS PRODUCT SHOULD NOT BE DISPOSED WITH MUNICIPAL WASTES. THE USER MUST THEREFORE ASSIGN OR (HAVE COLLECTED) THE RUBBISH TO A TREATMENT FACILITY UNDER LOCAL ADMINISTRATION, OR HAND IT OVER TO THE RESELLER IN EXCHANGE FOR AN EQUIVALENT NEW PRODUCT.

THE SEPARATE COLLECTION OF THE RUBBISH AND THE SUCCESSIVE TREATMENT, RECYCLING AND DISPOSAL OPERATIONS PROMOTE PRODUCTION OF APPLIANCES MADE WITH RECYCLED MATERIALS AND REDUCE NEGATIVE EFFECTS ON HEALTH AND THE ENVIRONMENT CAUSED BY IMPROPER TREATMENT OF RUBBISH.

THANKYOU!

AVVERTENZE GENERALI DI SICUREZZA

PERICOLO PER I BAMBINI!

■ UN APPARECCHIO ELETTRICO NON È UN GIOCATTOLO. UTILIZZARLO E RIPORLO FUORI DALLA PORTATA DEI BAMBINI. I COMPONENTI DELL'IMBALLAGGIO (EVENTUALI SACCHETTI IN PLASTICA, CARTONI, ECC.) DEVONO ESSERE TENUTI LONTANI DALLA PORTATA DEI BAMBINI.

■ L'USO DI QUESTO APPARECCHIO È CONSENTITO AI BAMBINI A PARTIRE DAGLI 8 ANNI DI ETÀ E ALLE PERSONE CON RIDOTTE CAPACITÀ FISICHE, SENSORIALI O MENTALI OPPURE CON MANCATA ESPERIENZA E CONOSCENZA, SUPERVISIONATI O ISTRUITI DA PERSONE ADULTE E RESPONSABILI PER LA LORO SICUREZZA. QUESTO APPARECCHIO NON È DA INTENDERSI ADATTO ALL'USO DA PARTE DI PERSONE (INCLUSI I BAMBINI) CON RIDOTTE CAPACITÀ FISICHE, SENSORIALI O MENTALI, O PRIVE DI ESPERIENZA E CONOSCENZA, A MENO CHE SIANO STATE SUPERVISIONATE O ISTRUITE RIGUARDO ALL'USO DELL'APPARECCHIO DA UNA PERSONA RESPONSABILE DELLA LORO SICUREZZA E SOLO DOPO ESSERSI ACCERTATI CHE ABBIANO COMPRESO I PERICOLI DERIVANTI DALL'USO.

■ I BAMBINI DEVONO ESSERE TENUTI SOTTO CONTROLLO PER EVITARE CHE GIOCHINO CON L'APPARECCHIO.

PERICOLO LESIONI!

■ PRIMA DI SOSTITUIRE GLI ACCESSORI SPEGNERE L'APPARECCHIO E STACCARE LA SPINA! NON INSERIRE LA SPINA DELL'APPARECCHIO NELLA PRESA SENZA AVER PRIMA

INSTALLATO TUTTI GLI ACCESSORI NECESSARI.

■ PRESTARE MASSIMA ATTENZIONE NEL CASO IN CUI SI UTILIZZI L'APPARECCHIO IN PRESENZA DI BAMBINI.

■ NON LASCIARE L'APPARECCHIO INCUSTODITO QUANDO E' IN FUNZIONE.

■ ALCUNE PARTI DELL'APPARECCHIO RAGGIUNGONO TEMPERATURE ELEVATE DURANTE IL FUNZIONAMENTO. NON TOCCARE LE SUPERFICI CALDE.



ATTENZIONE! SUPERFICIE CALDA

■ TOGLIERE LA SPINA DALLA PRESA QUANDO L'APPARECCHIO NON E' UTILIZZATO E LASCIARE RAFFREDDARE L'APPARECCHIO PRIMA DI EFFETTUARE LA PULIZIA.

■ VISTE LE ALTE TEMPERATURE RAGGIUNTE, NON UTILIZZARE IL DISPOSITIVO VICINO A MATERIALI E TESSUTI INFIAMMABILI.

■ NON APPOGGIARE SULL'APERTURA ALCUN OGGETTO ED ACCERTARSI CHE L'ARIA CIRCOLI LIBERAMENTE.

■ NON RIMUOVERE LE PINZE QUANDO L'APPARECCHIO E' IN FUNZIONE.

■ NON EFFETTUARE ALCUN TENTATIVO DI PULIZIA MENTRE L'APPARECCHIO E' IN FUNZIONE. NON UTILIZZARE OGGETTI ACUMINATI PER RIMUOVERE EVENTUALI CORPI ESTRANEI.

■ LE OPERAZIONI DI PULIZIA NON DEVONO ESSERE EFFETTUATE DA BAMBINI NON SORVEGLIATI.

■ NON UTILIZZARE ALCUN TEMPORIZZATORE PER UTILIZZARE L'APPARECCHIO.

■ IN CASO DI PRESENZA DI BRICIOLE O CIBO ALL'INTERNO DELLE FENDITURE, ATTENDERE IL RAFFREDDAMENTO E DISCONNETTERE L'ALIMENTAZIONE PRIMA DI PROCEDERE ALLA PULIZIA.

■ PER SPEGNERE L'APPARECCHIO, PORTARE L'INTERRUTTORE IN POSIZIONE DI SPEGNIMENTO, QUINDI STACCARE LA SPINA DALLA PRESA, TRAZIONANDO LA SPINA E NON IL CAVO.

■ NON UTILIZZARE L'APPARECCHIO ALL'APERTO

■ NON LASCIARE IL CAVO SOSPESO SUL BORDO DEL TAVOLO O DEL PIANO DI LAVORO ED EVITARE CHE VENGA A CONTATTO CON SUPERFICI CALDE.

■ NON POSIZIONARE SOPRA, O NELLE VICINANZE DI, FORNELLI CALDI A GAS O ELETTRICI O FORNI RISCALDATI.

ATTENZIONE! IL PANE ECCESSIVAMENTE RISCALDATO PUÒ PRENDERE FUOCO. IN OGNI CASO, DURANTE L'USO NON POSIZIONARE IL TOSTAPANE IN PROSSIMITÀ' DI TENDE O ALTRI MATERIALI INFIAMMABILI. NON LASCIARE IL TOSTAPANE INCUSTODITO!

PERICOLO SCOSSA ELETTRICA!

· QUESTO APPARECCHIO FUNZIONA **UNICAMENTE A CORRENTE ALTERNATA.**

PRIMA DI METTERLO IN FUNZIONE ASSICURARSI CHE LA TENSIONE DI RETE CORRISPONDA A QUELLA INDICATA SULLA TARGHETTA DATI.

■ COLLEGARE L'APPARECCHIO SOLO A PRESE DI CORRENTE AVENTI PORTATA MINIMA 10 AMPERE.

- NON TIRATE IL CAVO DI ALIMENTAZIONE O L'APPARECCHIO STESSO PER TOGLIERE LA SPINA DALLA PRESA DI CORRENTE.
- SVOLGERE COMPLETAMENTE IL CAVO DI ALIMENTAZIONE ELETTRICA PRIMA DI METTERE IN FUNZIONE L'APPARECCHIO
- UTILIZZARE UNA PROLUNGA ELETTRICA SOLO SE IN PERFETTO STATO.
- NON LASCIARE MAI SCORRERE IL CAVO DI ALIMENTAZIONE SU SPIGOLI TAGLIANTI; EVITARE DI SCHIACCIARLO.
- NON LASCIARE L'APPARECCHIO ESPOSTO AD AGENTI ATMOSFERICI (PIOGGIA, GELO, SOLE, ETC.).

NON UTILIZZARE MAI L'APPARECCHIO:

- CON LE MANI BAGNATE O UMIDE;
- SE È CADUTO E PRESENTA EVIDENTI ROTTURE O ANOMALIE DI FUNZIONAMENTO;
- SE LA SPINA O IL CAVO DI ALIMENTAZIONE ELETTRICA SONO DIFETTOSI;
- IN AMBIENTI UMIDI O SATURI DI GAS.
- NON COPRIRE L'APPARECCHIO CON ASCIUGAMANI, INDUMENTI, ECC.
- COLLOCARE L'APPARECCHIO SOLO SU PIANI DI APPOGGIO STABILI, LONTANO DA DOCCE, VASCHE DA BAGNO, LAVANDINI, ECC.
- SE TUTTAVIA L'APPARECCHIO DOVESSE CADERE IN ACQUA, ESTRARRE IMMEDIATAMENTE LA SPINA E, SOLO SUCCESSIVAMENTE, PRENDERE L'APPARECCHIO. IN QUESTO CASO NON UTILIZZARE PIÙ L'APPARECCHIO, MA FARLO CONTROLLARE DA UN LABORATORIO SPECIALIZZATO.
- **TOGLIERE SEMPRE LA SPINA DALLA RETE DI ALIMENTAZIONE ELETTRICA IMMEDIATAMENTE DOPO L'USO E PRIMA DI ESEGUIRE QUALSIASI INTERVENTO DI PULIZIA O MANUTENZIONE.**
- **LE EVENTUALI RIPARAZIONI DEVONO ESSERE ESEGUITE SOLO DA UN TECNICO SPECIALIZZATO.**

■ **RIPARARE DA SÉ L'APPARECCHIO PUÒ ESSERE ESTREMAMENTE PERICOLOSO.**

■ UN APPARECCHIO FUORI USO DEVE ESSERE RESO INUTILIZZABILE: TAGLIARE IL CAVO DI ALIMENTAZIONE ELETTRICA PRIMA DI BUTTARLO.

■ PULIRE L'APPARECCHIO UTILIZZANDO UN PANNO UMIDO, SOLO DOPO AVER STACCATO LA SPINA. NON USARE SOLVENTI O DETERSIVI ABRASIVI.

■ L'APPARECCHIO VA UTILIZZATO UNICAMENTE PER L'USO DOMESTICO E IN AMBIENTI CHIUSI. NON DEVE ESSERE IMPIEGATO IN AMBIENTI COMMERCIALI E/O ALL'APERTO.


■ SE IL CAVO DI ALIMENTAZIONE È DANNEGGIATO, DEVE ESSERE SOSTITUITO DAL COSTRUTTORE O DAL SUO SERVIZIO ASSISTENZA TECNICA O COMUNQUE DA UNA PERSONA CON QUALIFICA SIMILARE IN MODO DA PREVENIRE OGNI RISCHIO.

L'APPARECCHIO È STATO DISEGNATO E REALIZZATO CONFORMEMENTE AI PARAMETRI DI PROGETTAZIONE ECOCOMPATIBILE COMUNITARI: NON VANIFICARE TALE SFORZO CON UN UTILIZZO NON CONFORME E FUORI DALLE INDICAZIONI QUI PROVVEDUTE.

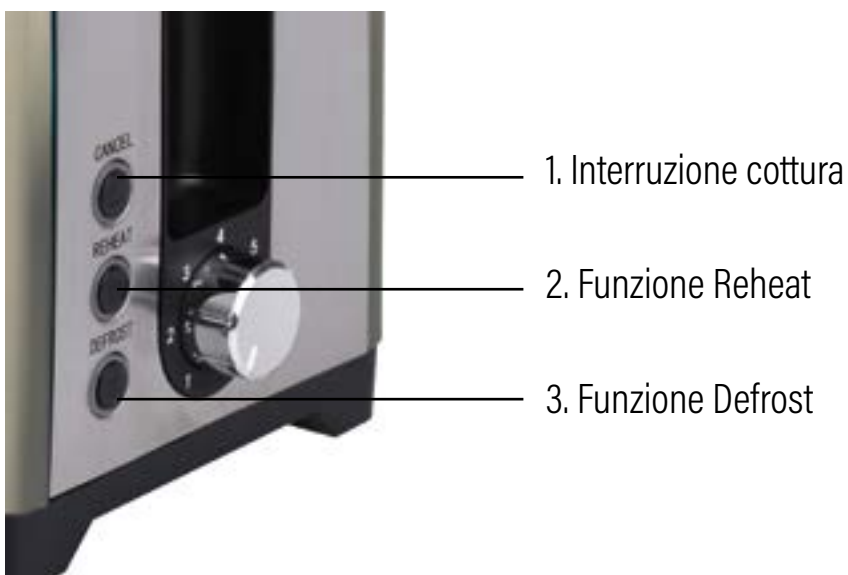
■ NON INSERIRE ALCUNO STRUMENTO NELLE FENDITOIE PER IL PANE, PERICOLO DI FOLGORAZIONE!

■ **ATTENZIONE!** PRIMA DEL PRIMO UTILIZZO, SI RACCOMANDA LA PULIZIA DELLE PARTI DESTINATE AD ENTRARE A CONTATTO CON GLI ALIMENTI

DESCRIZIONE PRODOTTO



PANNELLO DI CONTROLLO



PRIMA DI UTILIZZARLO

1. Rimuovere eventuali imballaggi o plastica intorno all'apparecchio.
 2. Quando si utilizza il tostapane per la prima volta, è possibile che emani un leggero odore di bruciato o che produca un po' di fumo. È del tutto normale: si tratta del protettivo applicato durante la fabbricazione che si disperde. Per questo motivo, quando si utilizza il tostapane per la prima volta si consiglia di non inserire alimenti negli scomparti del pane e di effettuare l'operazione in una stanza ben ventilata.
- Inizialmente, posizionare la manopola della temperatura (C) sull'impostazione di maggior doratura.

USO

1. Posizionare l'apparecchiatura su una superficie piana, stabile e completamente sgombra.
2. Collegare il cavo di alimentazione alla presa a parete.
3. Inserire una fetta di pane in ogni scomparto
4. Regolare la manopola del timer (C) sull'impostazione desiderata (da 1 a 7) in base al tipo e allo spessore del pane. Più elevato è il numero, più dorato sarà il pane.
5. Premere verso il basso la leva di controllo (A)
6. Dopo qualche minuto, la tostatura si interrompe automaticamente e la leva di controllo torna nella posizione originale.
7. Al termine della tostatura scollegare il cavo di alimentazione.
8. Quando il pane fuoriesce dopo la tostatura rimuoverlo facendo attenzione a non scottarsi.

PANNELLO DI CONTROLLO

Quando si utilizza il tostapane, servirsi dei pulsanti funzione per ottenere i seguenti risultati:

FUNZIONE REHEAT (1): riscaldare alimenti già tostati in precedenza

FUNZIONE DEFROST (2): scongelare il pane utilizzando tempi di cottura più lunghi

INTERRUZIONE COTTURA (3): interrompere immediatamente la tostatura

MANUTENZIONE

- Prima di eseguire la pulizia del tostapane assicurarsi sempre che il cavo sia scollegato e che tutte le superfici siano fredde.
- Per pulire il tostapane, strofinare le parti laterali dell'apparecchio con un panno umido e fare attenzione che non penetri l'acqua all'interno delle aperture
- Non utilizzare mai pagliette abrasive o spugne in metallo

Mai immergere l'apparecchiatura in acqua o altri liquidi.

CONDIZIONI DI GARANZIA

La presente garanzia si intende prestata al consumatore, intendendo per consumatore colui che utilizza il bene per scopi estranei all'attività imprenditoriale o professionale eventualmente svolta, e, pertanto, per uso domestico/privato. Inoltre non pregiudica in alcun modo i diritti del consumatore stabiliti dal DLGS 206/05. Questo certificato va conservato assieme alla ricevuta fiscale o altro documento reso fiscalmente obbligatorio.

- 1.** La Galileo SpA garantisce l'apparecchio per un periodo di 2 anni dalla data di acquisto (12 mesi se acquistato con fattura e non con scontrino fiscale).
- 2.** La garanzia è valida esclusivamente sul territorio italiano compresa la Repubblica di San Marino e la Città del Vaticano, e deve essere comprovata da scontrino fiscale o qualunque altra prova d'acquisto, che riporti il nominativo del Punto Vendita, la data di acquisto dell'apparecchio nonché gli estremi identificativi dello stesso (tipo, modello).
- 3.** Per garanzia, s'intende la sostituzione o riparazione gratuita delle parti componenti l'apparecchio che sono risultate difettose all'origine per vizi di fabbricazione.
- 4.** Entro un anno di vita del prodotto si ritiene il difetto esistente all'origine, successivamente deve esserne provata l'esistenza.
- 5.** Manopole, lampade, parti in vetro e in plastica, tubazioni e accessori così come tutte le parti asportabili e tutte le parti estetiche non sono coperte da garanzia, eventuali difetti estetici vanno riscontrati e denunciati con immediatezza dopo l'acquisto.
- 6.** Tutti i materiali soggetti ad usura (guarnizioni in gomma/plastica, cinghie ecc.) non sono coperti da garanzia a meno che venga dimostrata la difettosità risalente a vizio di fabbricazione delle stesse.
- 7.** La Galileo S.p.A. declina ogni responsabilità per eventuali danni che possano derivare, direttamente o indirettamente a persone e cose, come conseguenza del mancato rispetto delle istruzioni tutte, incluse nell'apposito manuale per l'uso dell'apparecchio allegato a ciascuno apparecchio, da parte dell'utente ed in particolar modo per quanto concerne le avvertenze relative alla installazione, all'uso e manutenzione dell'apparecchio stesso.

LA GARANZIA NON DIVENTA OPERANTE NEI SEGUENTI CASI:

- a.** Danni dovuti al trasporto o alla movimentazione delle merci
- b.** Interventi errati di installazione e montaggio, così come l'errata connessione o errata erogazione dalle reti di alimentazione elettrica, mancanza di allacciamento alla presa di terra, e tutte le eventuali regolazioni errate
- c.** Installazione errata, imperfetta o incompleta per incapacità d'uso da parte dell'Utente o dell'installatore, se non vengono rispettate le indicazioni di conservazione e utilizzo degli stessi previste nei manuali, eccessive condizioni climatiche ambientali etc.
- d.** La garanzia non opera per problemi legati esclusivamente al mancato rispetto delle aspettative soggettive del cliente
- e.** Danni causati da agenti atmosferici (fulmini, terremoti, incendi, alluvioni, ecc.)
- f.** Riparazioni, modifiche o manomissioni effettuate da personale non idoneo. Per guasti dovuti a mancanza di regolare manutenzione (pulizia batterie condensanti, fori di drenaggio acqua di condensa, filtri scarico ed entrata acqua, eliminazione corpi estranei, calcare ecc.)
- g.** Assenza di prova d'acquisto
- h.** L'uso improprio dell'apparecchio, non di tipo domestico o diverso da quanto stabilito dal produttore
- i.** Per tutte le circostanze esterne che non siano riconducibili a difetti di fabbricazione.

USER INSTRUCTIONS

EN

- FOR A CORRECT AND SAFE USE OF THE APPLIANCE

ONLY FOR HOME USE. ATTENTION! READ THE INSTRUCTIONS GIVEN IN THIS HANDBOOK VERY CAREFULLY.

IT SHOULD BE PUT ASIDE FOR FURTHER CONSULTATION DURING THE ENTIRE LIFECYCLE OF THE PRODUCT SINCE IT GIVES IMPORTANT INDICATIONS ON THE PRODUCT'S FUNCTIONS AND SAFETY DURING INSTALLATION, USE AND MAINTENANCE.

GENERAL SAFETY INSTRUCTIONS

DANGER FOR CHILDREN!

- A POWER DEVICE IS NOT A TOY. AFTER USE, STORE IT OUT OF REACH OF CHILDREN. KEEP PACKING MATERIAL (PLASTIC BAGS, CARTON, ETC.) OUT OF REACH OF CHILDREN.
- THIS APPLIANCE IS INTENDED FOR USE BY CHILDREN 8 YEARS OF AGE OR OLDER AND PERSONS WITH REDUCED PHYSICAL, SENSORY OR MENTAL CAPABILITIES, OR LACK OF EXPERIENCE AND KNOWLEDGE, SUPERVISED OR INSTRUCTED BY ADULTS RESPONSIBLE FOR THEIR SAFETY. THIS APPLIANCE IS NOT INTENDED FOR USE BY PERSONS (INCLUDING CHILDREN) WITH REDUCED PHYSICAL, SENSORY OR MENTAL CAPABILITIES, OR LACK OF EXPERIENCE AND KNOWLEDGE, UNLESS THEY HAVE BEEN GIVEN SUPERVISION OR INSTRUCTION CONCERNING USE OF THE APPLIANCE BY A PERSON RESPONSIBLE FOR THEIR SAFETY AND HAVE BEEN GIVEN SUPERVISION OR INSTRUCTION CONCERNING USE OF THE APPLIANCE BY A PERSON RESPONSIBLE FOR THEIR SAFETY.
- CHILDREN SHOULD BE SUPERVISED TO MAKE SURE THEY DO NOT PLAY WITH THE APPLIANCE.

DANGER OF BURNS!

- BEFORE REPLACING THE ACCESSORIES, SWITCH OFF THE

APPLIANCE AND REMOVE THE PLUG!

- DO NOT INSERT THE APPLIANCE PLUG INTO THE SOCKET WITHOUT FIRST INSTALLING ALL THE NECESSARY ACCESSORIES.
- PAY UTMOST ATTENTION IN CASE THE APPLIANCE IS USED IN THE PRESENCE OF CHILDREN.
- NEVER LEAVE THE APPLIANCE UNATTENDED WHILE WORKING.
- SOME PARTS OF THE APPLIANCE REACH HIGH TEMPERATURES DURING THE OPERATION. DO NOT TOUCH THE HOT SURFACES.



WARNING! HOT SURFACE

- DISCONNECT THE PLUG FROM THE OUTLET WHEN THE APPLIANCE IS NO LONGER IN USE AND LET IT COOL BEFORE CARRYING OUT THE CLEANING.
- CONSIDERING THE ELEVATED TEMPERATURES, DO NOT USE THE APPLIANCE IN THE VICINITY OF FLAMMABLE MATERIAL OR FABRICS.
- DO NOT PUT ANY OBJECT OVER THE SLITS AND ENSURE THE FREE CIRCULATION OF AIR.
- DO NOT REMOVE THE SLICES OF BREAD WHILE THE APPLIANCE IS WORKING.
- DO NOT CLEAN WHILE THE APPLIANCE IS WORKING. DO NOT USE ANY SHARP OBJECT TO REMOVE POSSIBLE FOREIGN OBJECTS
- THE CLEANING MUST NOT BE CARRIED OUT BY UNSUPERVISED CHILDREN.
- THIS TOASTER IS NOT INTENDED TO BE OPERATED BY MEANS OF AN EXTERNAL TIMER OR SEPARATE REMOTE-CONTROL SYSTEM.

- NEVER ATTEMPT TO REMOVE BREAD OR OTHER ITEMS WHICH HAVE BECOME JAMMED IN THE SLOTS WITHOUT FIRST UNPLUGGING THE TOASTER FROM THE MAINS SUPPLY.
- ALWAYS TURN THE POWER OFF AT THE POWER OUTLET BEFORE YOU INSERT OR REMOVE THE POWER PLUG. REMOVE BY GRASPING THE PLUG.
- DO NOT PULL ON THE CORD.
- THIS APPLIANCE IS INTENDED FOR INDOOR USE ONLY.
- DO NOT PLACE YOUR TOASTER NEAR ANY HOT SURFACE.
- DO NOT PLACE YOUR TOASTER ON OR NEAR A HOT GAS FLAME, ELECTRIC ELEMENT, HEATED OVEN OR ANY HOT SURFACE.

WARNING! BREAD CAN BURN. DO NOT USE THE TOASTER NEAR FLAMMABLE MATERIALS. DO NOT PLACE THE TOASTER CLOSE TO CURTAINS OR OTHER MATERIALS THAT COULD EASILY CATCH FIRE. THE TOASTER SHOULD NOT BE LEFT UNATTENDED WHEN IN OPERATION RISK OF ELECTRICAL SHOCK!

RISK OF ELECTRICAL SHOCK

- THIS APPLIANCE IS DESIGNED TO OPERATE ONLY WITH ALTERNATING CURRENT. BEFORE OPERATING, MAKE SURE THAT THE VOLTAGE CORRESPONDS TO THE ONE INDICATED ON THE DATA PLATE.
- ONLY CONNECT THE APPLIANCE TO THE POWER OUTLETS WITH A MINIMUM CAPACITY OF 10 AMPERES.
- DO NOT PULL THE POWER CORD OR THE APPLIANCE ITSELF TO REMOVE THE PLUG FROM THE WALL SOCKET.
- FULLY UNWIND THE POWER CORD BEFORE OPERATING THE

APPLIANCE.

- USE AN ELECTRIC EXTENSION CORD ONLY IF IT IS IN PERFECT CONDITION.
- NEVER LET THE POWER CORD RUN THROUGH SHARP EDGES; AVOID CRUSHING IT.
- DO NOT LEAVE THE APPLIANCE EXPOSED TO ATMOSPHERIC AGENTS (RAIN, FROST, SUN, ETC.).
- NEVER USE THE APPLIANCE:
 - WITH WET OR MOIST HANDS;
 - IF IT HAS FALLEN AND HAS OBVIOUS RUPTURES OR MALFUNCTIONS;
 - IF THE PLUG OR POWER CORD DEFECTIVE;
 - IN HUMID OR GAS SATURATED ENVIRONMENTS.
- DO NOT COVER THE APPLIANCE WITH TOWELS, CLOTHING, ETC.
- PLACE THE APPLIANCE ONLY ON HORIZONTAL AND STABLE SURFACES, AWAY FROM SHOWERS, BATHTUB, SINKS, ETC.
- IF THE APPLIANCE IS WET OF GETS IN CONTACT WITH WATER, DO NOT USE IT AND HAVE IT CHECKED BY A SPECIALISED LABORATORY.
- ALWAYS REMOVE THE MAINS PLUG FROM THE POWER SUPPLY IMMEDIATELY AFTER USE AND BEFORE PERFORMING ANY CLEANING OR MAINTENANCE WORK.
- REPAIRS SHOULD ONLY BE CARRIED OUT BY A QUALIFIED TECHNICIAN.
- REPAIRING THE APPLIANCE BY YOURSELF CAN BE EXTREMELY DANGEROUS.
- AN APPLIANCE THAT IS NOT WORKING ANYMORE, MUST BE

RENDERED UNUSABLE, BY CUTTING THE POWER CORD BEFORE DISPOSING OF IT.

- CLEAN THE APPLIANCE USING A DAMP CLOTH. DO NOT USE SOLVENTS OR ABRASIVE DETERGENTS.


- THE APPLIANCE IS DESIGNED FOR DOMESTIC USE.

- IF THE POWER CABLE IS DAMAGED, IT MUST BE REPLACED BY THE MANUFACTURER OR ITS TECHNICAL SERVICE OR A SIMILARLY QUALIFIED PERSON IN ORDER TO PREVENT ANY RISK


- DO NOT INSERT ANY TOOLS INTO THE BREAD SLITS, DANGER OF ELECTROCUTION!

- **WARNING!** BEFORE FIRST USE, CLEAN PROPERLY THE PARTS INTENDED TO COME INTO CONTACT WITH FOOD

DESCRIPTION



CONTROL PANEL



BEFORE USE:

- Remove all wrapping or plastic surrounding the appliance.
- When using your toaster for the first time, you may notice a slight burning odour or a little smoke. This is normal: the protectant applied during manufacturing is burning off. This is why we recommended that when you use the toaster for the first time, you don't put any food in the bread slots and that you make sure the room is well-ventilated. To begin, turn the temperature dial (C) to the highest darkness setting.

USE

1. Place the appliance on a flat, stable and uncluttered surface.
2. Plug the power into the wall socket.
3. Insert a slice of bread into each bread slot.
4. Adjust the timer dial (C) to the desired setting according to the food type and thickness according to personal preferences. The higher the number, the darker the toast.
5. Push down the control lever (A).
6. After a few minutes, the appliance will automatically stop toasting and the control lever will return to its original position.
7. When you have finished using the toaster, unplug the power cord.
8. When the food pops up after toasting, remove carefully to avoid burns as the food may be hot.

FUNCTIONS BUTTONS

When operating the toaster, use the function buttons to obtain the following results:

REHEAT FUNCTION (1): reheats previously toasted food.

DEFROST FUNCTION(2): longer toast time will defrost the bread.

INTERRUPTION COOKING (3): the toaster will stop toasting immediately.

MAINTENANCE

- Always unplug the appliance before cleaning and make sure all surfaces are cool.
- To clean, wipe the sides of the appliance with a damp cloth and do not let water get into the appliance through any openings.
- Never use a scouring pad or a metal sponge to clean your toaster.

Never immerse the appliance in water or any other liquid.

WARRANTY CONDITIONS



This guarantee is intended to be delivered to the consumer, meaning by consumer the one who uses the good for purposes unrelated to any business or professional activity carried out, and, therefore, for domestic / private use only. Furthermore, it does not in any way affect the consumer's rights established by Legislative Decree 206/05. This certificate must be kept together with the tax receipt or other document made fiscally mandatory.

1. Galileo SpA guarantees the appliance for a period of 2 years from the purchase date (12 months if purchased with an invoice and not with a receipt).
2. The guarantee is valid exclusively on Italian territory including the Republic of San Marino and the Vatican City, and it must be proven by a receipt or any other proof of purchase, bearing the name of the Point of Sale, the purchase date of the appliance as well as the identification details of the same (type, model).
3. The guarantee covers the free replacement or repair of the component parts of the appliance which were found to be defective at the origin due to manufacturing defects.
4. Within a year of life of the product, the defect is considered as existing at the origin, subsequently its existence must be proven.
5. Knobs, lamps, glass and plastic parts, pipes and accessories, as well as all removable parts and all aesthetic parts are not covered by the guarantee, any aesthetic defects must be found and reported immediately after purchase.
6. All materials susceptible to wear (rubber / plastic seals, belts, etc.) are not covered by the guarantee unless the defect is proven to be dated back to a manufacturing origin.
7. Galileo SpA declines all responsibility for any damages that may arise, directly or indirectly to persons and things, as a consequence of failure to comply with all the instructions from the user, and especially as concerning the ones included in the specific manual for the use provided with each appliance, and, in particular, as regards the warnings relating to installation, use and maintenance of the appliance itself.

THE WARRANTY DOES NOT BECOME EFFECTIVE IN THE FOLLOWING CASES:

- a. Damage due to transport or handling of goods
- b. Incorrect installation and assembly interventions, as well as incorrect connection or incorrect supply from the electricity supply networks, lack of connection to the earth socket, and any incorrect adjustments
- c. Incorrect, imperfect or incomplete installation due to incapacity of a proper use by the User or by the installer, if the instructions for conservation and use of the same provided in the manuals are not respected, excessive environmental climatic conditions, etc.
- d. The warranty does not apply to problems exclusively related to failure to meet the customer's subjective expectations
- e. Damage caused by atmospheric agents (lightning, earthquake, fire, flood, etc.)
- f. Repairs, modifications or tampering carried out by unsuitable personnel. For failures due to lack of regular maintenance (cleaning of condenser coils, condensate water drainage holes, drain filters and water inlet, elimination of foreign bodies, limestone, etc.)
- g. No proof of purchase
- h. Improper use of the appliance, not of the domestic type or other than as established by the manufacturer
- i. For all external circumstances that are not attributable to manufacturing defects.

**Galileo S.p.A. - C.F/ P.I. 08442821008, Capitale Sociale 500.000 I.V., Rea RM - 1094899
Strada Galli n. 27, 00019 Tivoli, Roma**

Kooper[®]



Le specifiche sono soggette a modifica senza preavviso.
Tutti i diritti riservati